





# Hera



## Porta 2 scorrevoli Texture / Texture double sliding door



Codice / Code	Misura / Size cm.			Apertura (A) / Door opening cm.	Estensibilità / Adjustable cm.	Peso / Weight kg.	Prezzo / Price
	l	p	h				
205.220.150	150	-	190	56 ± 1	147 – 152	48	€
205.220.160	160	-	190	56 ± 1	157 – 162	51	€
205.220.170	170	-	190	66 ± 1	167 – 172	54	€
201.999.001	Profilo di estensione aggiuntivo +3,5/6 cm / Additional extension profile +3,5/6 cm						€



## Pannello fisso Texture / Texture side panel

Codice / Code	Misura / Size cm.			Apertura (A) / Door opening cm.	Estensibilità / Adjustable cm.	Peso / Weight kg.	Prezzo / Price
	l	p	h				
205.000.070	-	70	190	-	67,5 – 70	23,5	€
205.000.080	-	80	190	-	77,5 – 80	26,5	€
201.999.004	Profilo per fissaggio laterale (90°) / (90°) Side fixing profile *						€

ATTENZIONE: Installando il pannello fisso, il lato collegato perde l'estensibilità (-2,5 cm).  
/WARNING: If the side panel is fitted, the connected side will lose its extension (-2,5 cm).

ATTENZIONE: Installando 2 pannelli fissi ad una porta 2 scorrevoli, quest'ultima perderà completamente l'estensibilità: considerare la misura minima indicata.  
/WARNING: If two panels are fitted to a double sliding door, it will no longer extend: consider the minimum size indicated.

\* ATTENZIONE: verificare il disegno tecnico del profilo di fissaggio laterale a pag. 433.  
/WARNING: confirm technical drawing of side fixing profile at page 433.