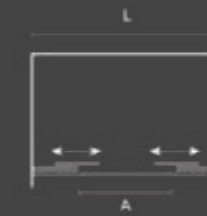


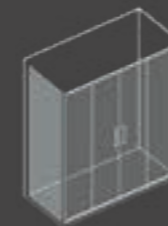




Porta 2 scorrevoli / Double sliding door



Codice / Code	Misura / Size cm.			Apertura (A) / Door opening cm.	Estensibilità / Adjustable cm.	Peso / Weight kg.	Prezzo / Price
	l	p	h				
260.220.140	140	-	195	46,5 ± 1	137 - 141	49,5	€
260.220.150	150	-	195	51,5 ± 1	147 - 151	53	€
260.220.160	160	-	195	56,5 ± 1	157 - 161	56,5	€
260.220.170	170	-	195	61,5 ± 1	167 - 171	60	€
260.220.180	180	-	195	66,5 ± 1	177 - 181	64	€
260.220.200	200	-	195	71,5 ± 1	197 - 201	71	€
250.999.001	Profilo di estensione aggiuntivo +3,5/6 cm / Additional extension profile +3,5/6 cm						€



Pannello fisso / Side panel

Codice / Code	Misura / Size cm.			Apertura (A) / Door opening cm.	Estensibilità / Adjustable cm.	Peso / Weight kg.	Prezzo / Price
	l	p	h				
250.000.070	-	70	195	-	67,5 - 69,5	21,5	€
250.000.075	-	75	195	-	72,5 - 74,5	22,5	€
250.000.080	-	80	195	-	77,5 - 79,5	25	€
250.000.090	-	90	195	-	87,5 - 89,5	28	€
250.000.100	-	100	195	-	97,5 - 99,5	32	€
250.999.004	Profilo per fissaggio laterale (90°) / (90°) Side fixing profile *						€

Pannello fisso speciale (pag. 176) / Special side panel (page 176)



ATTENZIONE: Installando il pannello fisso, il lato collegato perde l'estensibilità (-2 cm).
/WARNING: If the side panel is fitted, the connected side will lose its extension (-2 cm).

ATTENZIONE: Installando 2 pannelli fissi ad una porta 2 scorrevoli, quest'ultima perderà completamente l'estensibilità: considerare la misura minima indicata.
/WARNING: If two panels are fitted to a double sliding door, it will no longer extend: consider the minimum size indicated.

* ATTENZIONE: verificare il disegno tecnico del profilo di fissaggio laterale a pag. 432.
/WARNING: confirm technical drawing of side fixing profile at page 432.